


# 开关元件

71-671.026



<https://www.eao.com/component/71-671.026/zh/s...>

您的产品:

---



## 71-671.026 开关元件

### 电气特性

触点:	1 NC / 1 NO
正向电压:	
开关额定值:	250 V @ 3 A

### 机械特性

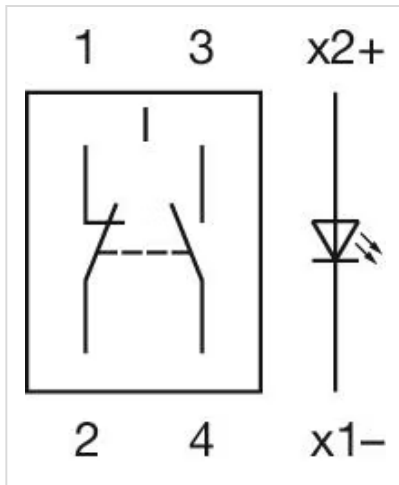
端子:	PCB端子
触点材质:	金
开关系统:	快动开关元件
旋转位置:	2位置
重量:	0.006 kg

### 证书

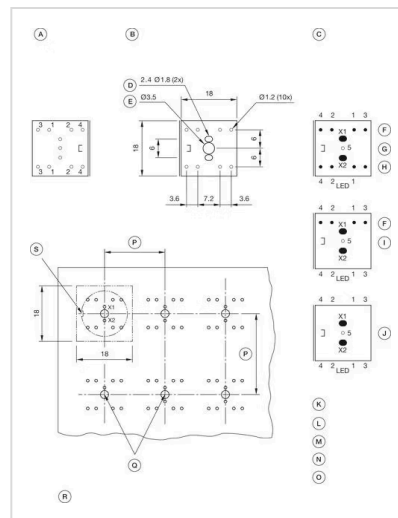
<b>REACH:</b>	REACH compliant
<b>RoHS:</b>	RoHS compliant

### 其他

简述:	开关元件, 快动开关元件, 250 V @ 3 A, 金, 1 NC / 1 NO, PCB端子
外壳材质:	塑料,根据 UL 94 V0
产品属性:	包括锁紧销
提示:	包括锁紧销
接线图:	



组件布局:



- A = 端子(后侧)
- B = 钻孔方案 (部件侧)
- C = 非金属
- D = Cu-Pad
- E = 占用计划 (部件侧)
- F = 1. 开关
- G = 开关元件 2 常闭 + 2 常开, 零件号 71-672.026
- H = 2. 开关
- I = 开关元件 1 常 + 1 常开, 零件号 71-671.026
- J = 照明元件, 零件号 71-670.026
- K = X1 灯阴极 (-)
- L = X2 灯阳极 (+)
- M = 1-2 常闭触点
- N = 3-4 常开触点
- O = 5 孔用于互锁销
- P = 前端尺寸最小
- Q = 位置互锁销
- R = 注意:  
印刷电路板孔 $\varnothing 3.5$ 的间距必须与 前面板上的安装孔
- S = 操作器中的插槽